

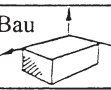








# Bilder für die Gemeinde (2)

Die Bilder für die Gemeinde Gottes sind sehr unterschiedlich. Damit drückt Gott die Vielfalt der Gemeinde aus. Jedes Bild veranschaulicht eine bestimmte Aufgabe oder Eigenschaft der Gemeinde.

Schreibe in die rechte Spalte typische Kennzeichen, die durch das einzelne Bild jeweils besonders betont werden!

● Lies dazu die Bibelstellen!



|   |                                      |  |
|---|--------------------------------------|--|
| Der Bau<br>        | 1. Korinther 3,9<br>1. Petrus 2,5    |  |
| Das Ackerfeld<br>  | 1. Korinther 3,9                     |  |
| Das Haus<br>       | 1. Petrus 2,5<br>1. Timotheus 3,15   |  |
| Der Leib<br>      | Epheser 4,4.16<br>1. Korinther 12,13 |  |
| Der Tempel<br>   | 1. Korinther 3,16                    |  |
| Der Pfeiler<br>  | 1. Timotheus 3,15                    |  |
| Die Braut<br>    | 2. Korinther 11,2<br>Epheser 5,25    |  |
| Der Leuchter<br> | Offenbarung 1,20                     |  |
| Die Herde<br>    | Johannes 10,16                       |  |

● In welchen Bildern wird auch die Rolle des einzelnen Christen angesprochen?

\_\_\_\_\_

Die verschiedenen Bilder für die Gemeinde machen deutlich, wie sich Menschen verhalten sollen, die zur Gemeinde Gottes gehören.

● Überprüfe dein eigenes Verhalten in der Gemeinde Gottes!